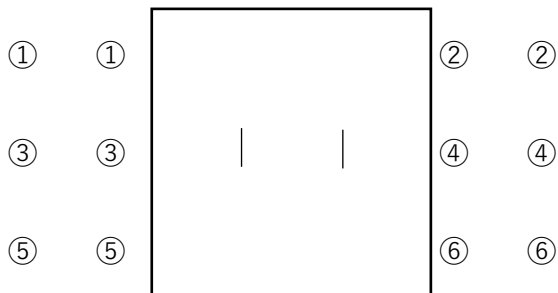


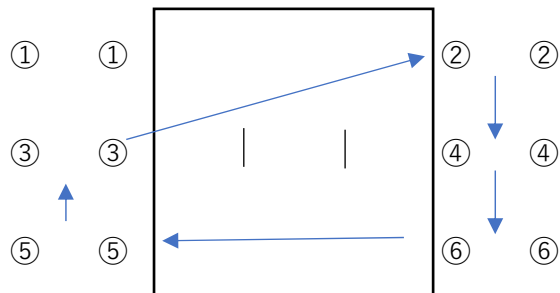
第1回拳心会オープン 組手移動方法

①ゼッケンのコートおよび番号が記載された席に座る



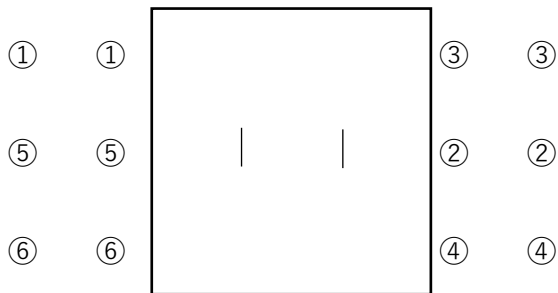
コート側が選手、後方が保護者
 ゼッケンの「○コート○番」したがって
 お座りください
 この図の場合、1-2、3-4、5-6で試合を
 行う
 勝った選手、引き分けの選手は係員席で
 シールを受け取り得点記録に貼る

②全員(選手数が奇数の場合は1名除き)
 試合を行ったら移動する



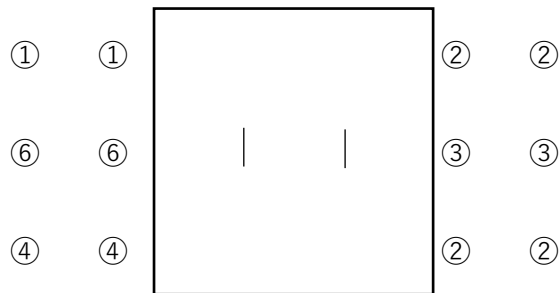
1コートの選手数が偶数の場合、1の選手は
 移動しない
 奇数の場合は全員が移動

③移動した状態で、2週目の試合を行う



2週目は、1-3、5-2、6-4
 で試合を行う
 2週目が終わったら、同様に移動

④移動した状態で、3週目の試合を行う



3週目は、1-2、6-3、4-2
 で試合を行う
 3週目が終わったら、同様に移動

⑤1週移動したら予選終了、勝ち点が高い選手が順位決定戦へ進出
 同点の場合は再試合、再試合も勝ち点が高ければ得点差で進出者を決する